



**Segundo Período Ordinario de la
X Legislatura de la Asamblea
Nacional del Poder Popular**



OBJETIVOS Y METAS DE LA ECONOMÍA PARA EL AÑO 2024

Diciembre, 2023

DESEMPEÑO DE LA ECONOMÍA EN EL AÑO 2023



Recrudescimiento del bloqueo norteamericano



Crisis multidimensional a nivel global



Insuficiente generación de ingresos en divisas



Desequilibrios macroeconómicos

DESEMPEÑO DE LA ECONOMÍA EN EL AÑO 2023

9 070 MMUSD

Inferior a lo planificado en **770 MMUSD**

**Exportaciones
Totales**

Brecha negativa: \approx **3 000 MMUSD** respecto al 2019

Recuperación rubros exportables: tabaco y productos de la pesca.

+ 400 MMUSD

(gradual recuperación de los ingresos por exportaciones)

**Servicios
turísticos**

Se estima arribo de 2 millones 450 mil visitantes

- Crecimiento del 50 % respecto al 2022
- Aún es el 64 % de lo alcanzado en 2019 (sin cruceros)

DESEMPEÑO DE LA ECONOMÍA EN EL AÑO 2023

Producciones nacionales

Para el consumo interno y la exportación, se vieron afectadas por la falta de insumos y de combustible.

No se logran alcanzar los niveles planificados. En viandas, maíz, carne de cerdo, leche y huevos, se disminuye respecto al 2022.

Productos Canasta Familiar Normada

Tendencia al incremento en los precios de importación de los alimentos.

Actividad Social

Afectada por la falta de divisas, la migración de trabajadores, entre otros, en sectores de prioridad (salud y educación).

DESEMPEÑO DE LA ECONOMÍA EN EL AÑO 2023

Entrega de productos de la Canasta Familiar Normada (Costo supera **1 600 MMUSD**)

Generación de electricidad

Combustible

Productos de Aseo

Otros productos vitales

El país hace esfuerzos para priorizar con los recursos financieros disponibles

No resultó posible abarcar todas las necesidades básicas: Afectaciones que impactan en la vida de la población

DESEMPEÑO DE LA ECONOMÍA EN EL AÑO 2023

Generación de energía eléctrica

19 500 GWh

Por encima del año 2022
en **1 850 GWh**

Estrategia Implementada

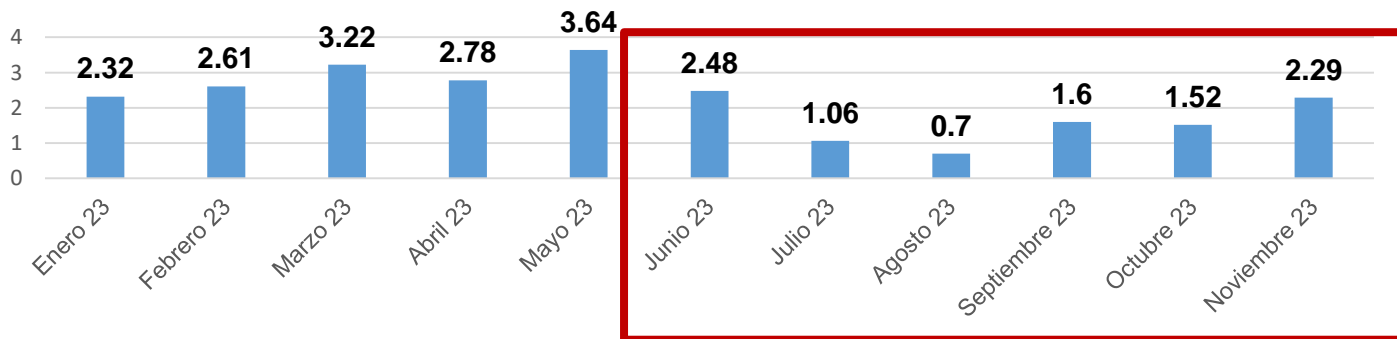


Las afectaciones por déficit de generación son el **32 %** respecto al 2022.

DESEMPEÑO DE LA ECONOMÍA EN EL AÑO 2023

	2021	2022	2023 E
Inflación General	77.3	39.1	30
Segmento Estatal	178.6	6.7	6.3
Segmento No Estatal	84.2	66.8	62.0
Segmento Agropecuario	153.5	95.5	72.0

Inflación mensual (%)



Desaceleración
en la dinámica de
crecimiento de los
precios

DESEMPEÑO DE LA ECONOMÍA EN EL AÑO 2023



DESEMPEÑO DE LA ECONOMÍA EN EL AÑO 2023

SISTEMA EMPRESARIAL → 17 427 entidades

2 531 entidades estatales

- ❑ 184 empresas filiales
- ❑ 168 mipymes

Producción alimentos, manufactura, programación informática, servicios profesionales, construcción, reparación y mantenimiento de maquinarias, equipos y medios de transporte, comercio exterior y producción de semillas.

- ❑ Emplea un millón 336 mil trabajadores.
- ❑ Aporta el 92 % de las ventas netas y el 75 % de las exportaciones.

9 652 mipymes privadas

5 138 formas cooperativas

106 empresas mixtas

596 000 trabajadores por cuenta propia




DESEMPEÑO DE LA ECONOMÍA EN EL AÑO 2023

Fortalecimiento de los municipios: Trasladas a la subordinación local 45 entidades, convirtiéndose en empresas municipales agroindustriales.

3 parques científico-tecnológicos (Habana, Matanzas y Villa Clara).

8 sociedades de interfaz de ciencia y tecnología en la CUJAE, la UCI y en las universidades de Las Villas, Oriente, Holguín, Camagüey, Cienfuegos y Mayabeque.



DESEMPEÑO DE LA ECONOMÍA EN EL AÑO 2023

Recuperación gradual en los principales indicadores de gestión del sistema empresarial estatal (ventas netas, utilidades antes de impuesto, rentabilidad, etc.).

Disminuyen las empresas con pérdida en 139, permanecen con pérdidas 338 empresas estatales; en el caso de las MIPYME privadas, se reportan 685 con pérdida en su gestión.

Aspecto pendiente de resolver: Encadenamiento efectivo entre el sector estatal y el no estatal, manteniéndose hasta el momento, la tendencia a la importación de bienes finales y no de insumos para producir en la industria, lo que permitiría mayor generación de empleos, un uso más eficiente de las divisas y el incremento de las ofertas.



ATENCIÓN A FAMILIAS EN SITUACIÓN DE VULNERABILIDAD

Entrega de colchones, muebles, ropa, calzado y enceres de cocina, entre otros, Beneficiados en el año, 66 626 familias.

Entrega de equipos electrodomésticos a personas con enfermedades crónicas para mantener la vitalidad en el domicilio.

Entrega a 317 555 beneficiarios de la Asistencia Social y 29 771 pensionados de la Seguridad Social, de la ayuda económica temporal, aprobada para asumir el costo de la Canasta Familiar Normada, el arroz adicional por consumidor y los productos de aseo que se entregan de forma controlada a través de la libreta de abastecimiento.

Entrega, de manera selectiva, de donativos de módulos de alimentos.

POLÍTICA INTEGRAL DE LA NIÑEZ, ADOLESCENCIA Y JUVENTUDES

Incorporación de más de 230 jóvenes talentos en proyectos que ejecutan las estructuras dinamizadoras de la innovación.

Incremento de 1 000 nuevas capacidades en círculos infantiles para madres jóvenes trabajadoras o estudiantes.

Incremento de casitas infantiles, se dispone de 156 con 5 000 capacidades.

Funcionan en el país 26 centros que brindan consulta infanto – juvenil.

Creados 63 grupos de apoyo nutricional en la atención primaria.

Se implementa el programa de formación y superación para jóvenes, que favoreció la incorporación de 12 000 jóvenes al estudio.

NUEVAS INVERSIONES QUE AGREGAN CAPACIDADES PRODUCTIVAS



4 secaderos de arroz con capacidad para 38 000 toneladas anuales y montaje de 30 máquinas de riego para 1 260 hectáreas.



129 hectáreas de estanques de acuicultura y 60 hectáreas de estanques para la producción en la empresa del camarón, con impacto en el consumo interno y la exportación.



Línea de formulación y llenado de bulbos con capacidad de 10 millones de bulbos anuales y la rehabilitación de la planta de parenterales, recuperando una capacidad de 30 millones de bulbos al año.



Líneas de producción de inyectables, con capacidad de producción de 15 millones de bulbos al año y la de Ingredientes Farmacéuticos Activos.

NUEVAS INVERSIONES QUE AGREGAN CAPACIDADES PRODUCTIVAS



111 equipos reparados como parte del programa ferroviario.



350 km de redes y 85 km de conductoras para el saneamiento, lo cual beneficia a 885 000 personas, y además se instalan 571 bombas de agua con energía fotovoltaica mejorando el servicio en alrededor de 890 000 habitantes.



53 mil metros contadores de agua.



35 km en el programa de redes de gas manufacturado.



Dique Flotante, que está previsto genere fuentes de ingresos externos y ahorro en divisas al país a partir del 2024.

NUEVAS INVERSIONES QUE AGREGAN CAPACIDADES PRODUCTIVAS



99 motores de fuel oíl y 58 de diésel instalados, que generan 238 Mw.



3 parques fotovoltaicos, con una capacidad de generación de 875 KW.



5 700 millones de litros al año de biofertilizantes de capacidad en la Planta de productos industriales y bioplaguicidas en La Habana.



Acciones en los barrios, que ha permitido avanzar en la urbanización, infraestructura y mejora en la calidad de vida de la población.



Comienzan sus operaciones comerciales un grupo de negocios con capital extranjero, entre los que destacan: producción de confituras, cervezas, lácteos, detergentes, aseo y productos de limpieza.

DESEMPEÑO DE LA ECONOMÍA EN EL AÑO 2023

Teniendo en cuenta los impactos en la economía por las limitaciones en la disponibilidad de divisas y los combustibles

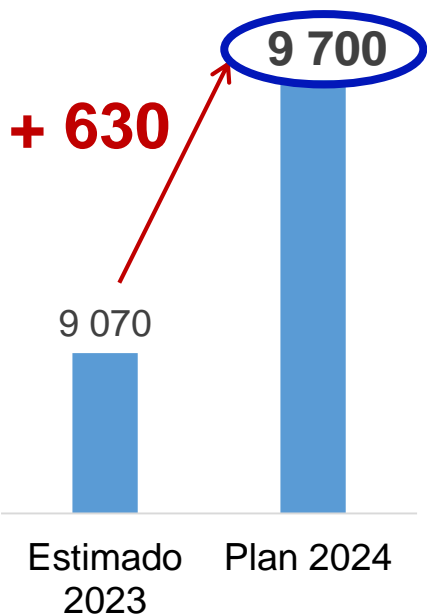
No resulta posible alcanzar el crecimiento económico proyectado del 3 % del PIB a precios constantes

Por el comportamiento mostrado en los últimos trimestres, puede existir una contracción de entre 1 % - 2 % al cierre del año.



OBJETIVOS Y METAS DE LA ECONOMÍA PARA EL 2024

EXPORTACIONES (MMUSD)



Exportaciones de Bienes

2 385 MMUSD (+ 230)

Mayores incrementos:

Tabaco torcido, Níquel y Cobalto, Azúcar crudo y Ron

Exportaciones de Servicios

7 310 MMUSD (+ 400)

Mayores incrementos:

Servicios turísticos, médicos y aeroportuarios

Turismo

3 millones 100 mil visitantes

(+ 27 % respecto al estimado 2023 y al 73 % de 2019)

Ingresos por turistas días

(+ 29% respecto al estimado 2023)

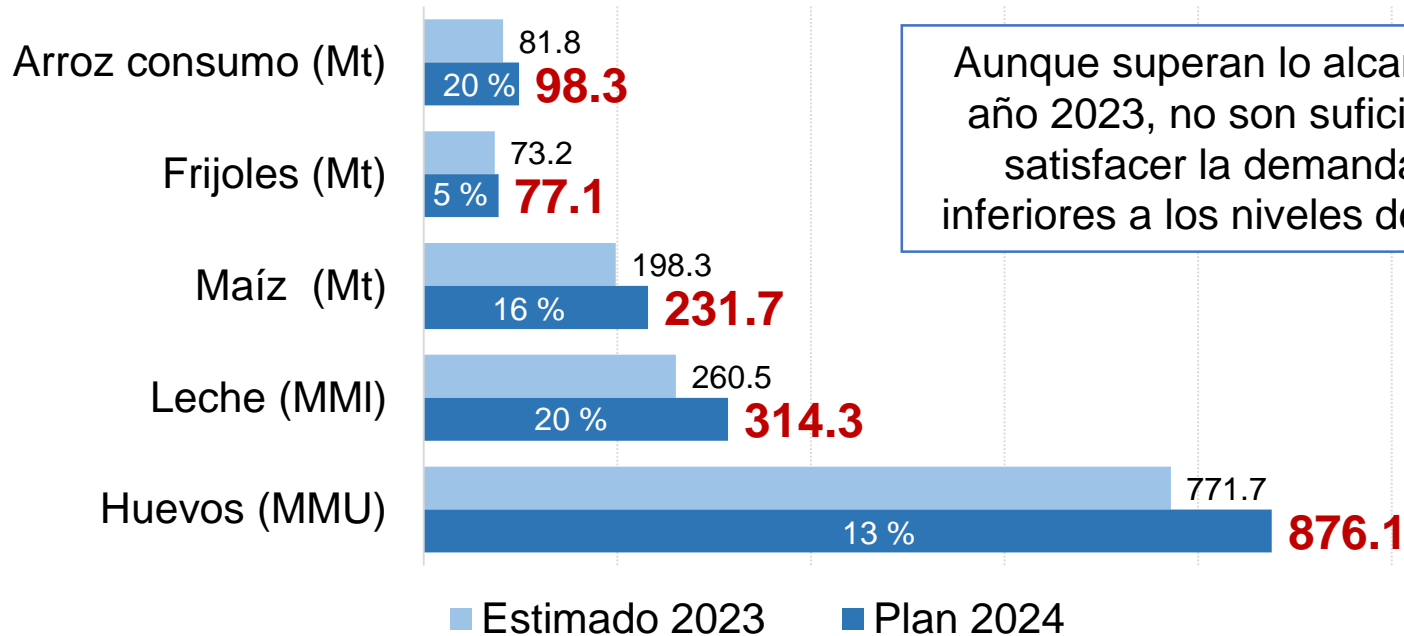
MEDIDAS PARA ASEGURAR EL CUMPLIMIENTO DE LA PRODUCCIÓN DE BIENES Y SERVICIOS EXPORTABLES

1. Reordenar el sistema financiero en el que operan los actores económicos, garantizando niveles de autofinanciamiento y gestión de las divisas a los que la generan.
2. Incorporar gradualmente a actores económicos estatales exportadores, a vender parte de sus divisas al tipo de cambio del mercado cambiario, como incentivo a la exportación.
3. Potenciar el comercio electrónico con pagos desde el exterior, garantizando un esquema que asegure a los productores el acceso a las divisas necesarias para reaprovisionarse y producir de manera sostenible.

MEDIDAS PARA ASEGURAR EL CUMPLIMIENTO DE LA PRODUCCIÓN DE BIENES Y SERVICIOS EXPORTABLES

4. Incentivar la compensación de importaciones con exportaciones. Se resalta que el proceso de compensación, se basa en la posibilidad de importar insumos y productos esenciales para la economía a cambio de ofrecer determinados productos y/o servicios en el exterior. Este mecanismo tiene ventajas importantes, entre las cuales destacan:
 - a. Importar bienes sin necesidad de disponer en el corto plazo de divisas para su pago.
 - b. Colocar bienes y servicios en el mercado externo, que representan en la práctica una exportación, que puede ser sostenible en el tiempo.
 - c. Acceder directamente, por parte del exportador, a los insumos necesarios para asegurar las exportaciones y otras producciones internas.

PRINCIPALES PRODUCCIONES AGROPECUARIAS



Aunque superan lo alcanzado en el año 2023, no son suficientes para satisfacer la demanda, siendo inferiores a los niveles del año 2019.

PRECIO DE LOS PRINCIPALES ALIMENTOS IMPORTADOS

Producto	Real 2019 USD/t	Plan 2024 USD/t	%
Arroz	468.8	690.9	147
Frijoles	1,066.5	1,701.9	160
Aceite crudo	808.9	1,846.1	228
Aceite refino	879.4	1,797.6	204
Leche entera en polvo	3,282.2	5,052.9	154
Trigo panificable	280.2	498.7	178
Maíz	236.7	407.1	172
Harina de soya	405.9	656.2	162

Precios promedio:
superiores en un **76 %**
respecto al 2019



Impacto

718 MMUSD
adicionales

MEDIDAS PARA AVANZAR EN LA RECUPERACIÓN DE LA PRODUCCIÓN NACIONAL DE ALIMENTOS

1. Establecer un mecanismo financiero diferenciado para la producción nacional de alimentos, en moneda nacional y en divisas, que parta de los propios ingresos que puede generar el sector y respalde el acceso a insumos necesarios.
2. Avanzar en el cumplimiento de los programas asociados a la Ley de Soberanía y Seguridad Alimentaria y Nutricional, referidos a: entrega de tierras en usufructo; inserción laboral de los jóvenes que se licencian del Servicio Militar Activo; incremento de proyectos productivos a nivel local (cultivos varios, ganadería y bioproductos).

MEDIDAS PARA AVANZAR EN LA RECUPERACIÓN DE LA PRODUCCIÓN NACIONAL DE ALIMENTOS

3. Ampliar la utilización del pluriempleo, a partir de la disposición de las personas y en correspondencia con las necesidades de la producción y los servicios.
4. Lograr mayor participación de la producción nacional de alimentos en la Canasta Familiar Normada. Se encuentran inscritos hasta el momento, 22 mil toneladas de arroz, 10 mil toneladas de frijoles y 10 mil toneladas de maíz.

PRODUCCIÓN AZUCARERA

Producción de azúcar crudo: 412 Mt (+ 20.6 % respecto al estimado 2023)

Producción de azúcar refino: 60 Mt (+ 12.8 % respecto al estimado 2023)

Exportaciones de azúcar: 60 Mt

Se proyecta una ligera recuperación, aunque los niveles productivos están por debajo del 50 % de los reales del 2019.

PORTADORES ENERGÉTICOS

Consumo de combustible

8 MMt de combustibles equivalentes

Generación de energía eléctrica (SEN)

18 555 GWh

Sector residencial (**61%**)

Sector no residencial (**39%**)

Generación a partir de **FRE**:


942.6 GWh (+ 121.6 GWh respecto al 2023)

4.9 % de la generación total

PRODUCCIONES INDUSTRIALES

Se planifican incrementos con respecto al estimado 2023:

- ✓ barras corrugadas
- ✓ palanquillas de acero
- ✓ motos eléctricas
- ✓ módulos fotovoltaicos
- ✓ equipos informáticos
- ✓ ensamblaje de televisores
- ✓ ventiladores
- ✓ neumáticos recapados
- ✓ nitrato de amonio



La dinamización de las producciones industriales dependerá, en gran medida, de las transformaciones que se requieren implementar en los mecanismos de asignación de divisas, control de cambio y otras vinculadas con incentivos que favorezcan las producciones nacionales.

CIRCULACIÓN MERCANTIL MINORISTA Y TRANSPORTE



Circulación Mercantil Minorista: 480 000 MMCUP
(incluye las FGNE)
(crecimiento de 32 % respecto al estimado 2023)

Carga a transportar: 42.5 MMt (incremento del 29 %
respecto al 2023)

Pasajeros a transportar: 1 307 MMpasajeros
(incremento del 25 % respecto al 2023)

SISTEMA EMPRESARIAL ESTATAL

- ❑ Incremento de las ventas netas: **5 %**.
- ❑ Rentabilidad promedio sobre ventas netas: **16 centavos**, similar al comportamiento estimado para el 2023.
- ❑ Utilidades antes de impuestos: **≈ 170 000 MMCUP** (5 % de crecimiento respecto al 2023)

Deberá avanzarse, con mayor celeridad, en **transformaciones** esenciales encaminadas a modificar gradualmente los **mecanismos de asignación de recursos y el esquema institucional** en que operan las empresas estatales, con el objetivo de avanzar en su **autonomía real**, recuperar los niveles de **eficiencia** de las principales actividades económicas y lograr su desarrollo sostenible.

FORMAS DE GESTIÓN NO ESTATAL (Mipymes y CNA)

≈ 4 000 nuevos actores económicos
(52 000 nuevos puestos de trabajo)

TRANSFORMACIONES PARA EL SECTOR EMPRESARIAL

1. Promover, desde las empresas estatales, las relaciones con los actores no estatales, sobre la base del aprovechamiento de las capacidades productivas ociosas.
2. Avanzar en la descentralización de estructuras empresariales estatales de subordinación nacional hacia los territorios, con especial atención a la conformación de los sistemas agroalimentarios locales.
3. Avanzar en la creación de MIPYME estatales, que contribuyan a generar más y mejores bienes y servicios para la población, incluyendo la dimensión territorial.

TRANSFORMACIONES PARA EL SECTOR EMPRESARIAL

4. Perfeccionar el proceso de creación, funcionamiento y control de las MIPYME privadas. Incluye la creación de un órgano del Estado para su atención y el traslado gradual de su aprobación a los municipios.
5. Constituir empresas mixtas entre entidades estatales y MIPYME privadas.
6. Ampliar la aplicación de la organización salarial de las empresas, sin la obligatoriedad de aplicar la escala salarial única.
7. Emitir procedimientos de carácter obligatorio para la licitación transparente de las contrataciones y compras públicas con el sector no estatal.

INVERSIONES

Total de Inversiones: 125 365 MMP

Principales inversiones que se planifican terminar en el 2024:

- a. **Planta de inyectables** con un potencial productivo de 5 mil 440 millones de unidades al año y la de **bioplaguicidas** de Villa Clara, con una producción nominal de 5 millones 400 mil litros anuales.
- b. **Fábricas de Cemento Nuevitas y Moncada** (Santiago de Cuba), que son inversiones de gran impacto para el país y tributan al consumo interno y a la exportación.

INVERSIONES

- c. En el sector hidráulico:** instalación de 85 100 **metrocontadores** (31 900 más que los instalados en el 2023); la construcción de 69 km de redes y 50 km de conductoras para el saneamiento, beneficiando a más de 942 000 personas y la instalación de 590 bombas de agua con el consumo de energía fotovoltaica, mejorando el servicio de agua a más de 800 000 habitantes.
- d. Reparación capital en la CTE Antonio Guiteras,** que permitirá explotarla de manera más confiable para entregar al SEN 280 MW, así como la recapitalización de 243 motores, aportando al SEN 37.5 MW.

INVERSIONES

- e. **Planta de vacunas porcinas**, con una capacidad de producción de 30 MM de dosis al año, lo cual permitirá la inmunidad de enfermedades.
- f. **Modernización de la planta de producción de vacunas contra la COVID-19 y Neumococo**, con capacidad de 20 MM de dosis anuales, satisfaciendo la demanda nacional.

Se prevé que comiencen operaciones comerciales varios negocios con inversión extranjera.

MEDIDAS RELACIONADAS CON LAS INVERSIONES EN QUE SE DEBE CONTINUAR TRABAJANDO

1. Aumentar la participación de la inversión extranjera directa.
2. Incorporar nuevas inversiones relacionadas con el incremento de las FRE.
3. Favorecer e incentivar las inversiones y proyectos de desarrollo local en zonas rurales, como parte de la implementación de la política de la Ruralidad.

PROGRAMA DE ESTABILIZACIÓN MACROECONÓMICA

Prioridades del **Programa de Estabilización Macroeconómica**:

- ✓ Implementación de acciones dirigidas a la corrección de precios,
- ✓ Gradual desdolarización de la economía,
- ✓ Reactivación del mercado cambiario y
- ✓ Transformación del mecanismo de gestión de la liquidez en divisas.

Inflación estimada para 2024 entre un 20 % - 25 %

MEDIDAS ASOCIADAS AL PROGRAMA DE ESTABILIZACIÓN MACROECONÓMICA

1. Concretar en el transcurso del año la corrección de precios internos, mediante la transformación de los esquemas de subsidios de productos a subsidios a personas y la actualización de precios mayoristas y minoristas, en correspondencia con los costos reales que enfrenta la economía.
2. Reactivar el mercado cambiario y su papel en la economía, con la progresiva integración de actores estatales, no estatales y la población. Recuperar la gestión y el control de las divisas por el Estado.
3. Reevaluar las exoneraciones fiscales y el impacto real que tienen en la economía para beneficio de la población y eliminar las que no se justifiquen, asegurando el cobro de los impuestos y el incremento de los ingresos al Presupuesto del Estado.

DESEMPEÑO DE LA ECONOMÍA EN EL AÑO 2024

Para el año 2024, con los niveles de actividad proyectados en el plan, se planifica un **crecimiento del PIB** a precios constantes, en el entorno del 2 %.

Este comportamiento se sustenta principalmente en las proyecciones de recuperación del turismo y la reanimación de actividades productivas y de servicios.

La participación de las formas de gestión no estatal en el PIB se estima entre un 16 y un 18 %, teniendo en cuenta el impacto que muestran en la circulación mercantil minorista, el transporte de pasajeros y la actividad constructiva.

PLAN DE LA ECONOMÍA 2024

1

Avanzar en la implementación del Programa de Estabilización Macroeconómica.

2

Incrementar y diversificar los ingresos externos del país.

3

Impulsar la actividad productiva, con énfasis en el incremento de la producción de alimentos, el aprovechamiento de las capacidades industriales instaladas y el sostenimiento del sistema eléctrico nacional.

4

Avanzar en el desarrollo del sistema empresarial del país y la integración entre todos los actores económicos.

5

Perfeccionar los mecanismos de protección social.

OBJETIVOS



**Segundo Período Ordinario de la
X Legislatura de la Asamblea
Nacional del Poder Popular**



OBJETIVOS Y METAS DE LA ECONOMÍA PARA EL AÑO 2024

Diciembre, 2023