



# OBJETIVOS GENERALES Y METAS PLAN DE LA ECONOMÍA 2023

Diciembre 2022

# PLAN DE LA ECONOMÍA 2023

## OBJETIVOS PRIORIZADOS

1

Avanzar en la estabilización macroeconómica del país.

2

Consolidar la reestructuración del mecanismo de asignación de divisas de la economía.

3

Continuar avanzando en la recuperación de capacidades del Sistema Eléctrico Nacional y acelerar la introducción de las Fuentes Renovables de Energía.

4

Avanzar en la reducción de desigualdades.

5

Consolidar el proceso de descentralización de competencias a los territorios.

6

Avanzar en la transformación integral de la empresa estatal socialista.

# PLAN 2023

## GRADUAL RECUPERACIÓN ECONÓMICA



Reactivación de  
las capacidades  
productivas  
nacionales



Captación de divisas  
que garantice el  
incremento gradual y  
sostenido de la oferta  
de bienes y servicios.



**Programa de  
Estabilización  
Macroeconómica**  
2da. Etapa del  
PNDES 2030

# **METAS DEL PLAN DE LA ECONOMÍA 2023**

- 1. Alcanzar exportaciones como mínimo por 9 mil 755 millones de dólares, lo que representa un incremento de mil 37 millones de dólares con relación al estimado del 2022, aunque aún inferior en 2 mil 855 millones de dólares al 2019.**

# EXPORTACIONES DE BIENES Y SERVICIOS

Servicios  
turísticos

**1 672 MMUSD**

(recuperación de  
604 MMUSD)

Arribo de **3.5 MM visitantes**

←-----→  
208% respecto Estimado 2022  
82% respecto al 2019

Exportaciones  
de Bienes

**2 613 MMUSD**

Incremento de **318 MMUSD**  
respecto al 2022

←-----→

# **METAS DEL PLAN DE LA ECONOMÍA 2023**

- 2. Destinar mil 648 millones de dólares a la importación de alimentos para respaldar la Canasta Familiar Normada y el consumo social.**

## PRECIO DE LOS PRINCIPALES ALIMENTOS IMPORTADOS

Importación: **1,648 MMUSD** (significa disponer semanalmente de 30 MMUSD)

Producto	Real 2019 USD/t	Estimado 2022 USD/t	Plan 2023 USD/t	P2023/R2019 (%)
Arroz	468.7	623.44	743.05	159
Frijoles	1,066.5	1,243.79	1,650.95	155
Aceite crudo	808.9	1,529.62	1,737.29	215
Aceite refino	879.4	1,592.68	2,005.26	228
Leche entera en polvo	3,282.2	3,853.32	4,710.06	144
Trigo panificable	280.2	482.60	572.60	204
Maíz	236.7	367.71	429.62	182
Harina de soya	405.9	577.00	760.00	187

**Impacto del incremento de los precios del 22 %  
297 MMUSD**

# **METAS DEL PLAN DE LA ECONOMÍA 2023**

- 3. Incrementar la producción nacional de alimentos, principalmente arroz, frijoles, viandas, hortalizas, maíz, carne con destino a las producciones de la industria, leche y huevos.**



## PRODUCCIONES AGROPECUARIAS

PRODUCTOS	UM	Real 2019	Real 2021	2022		Plan 2023	Relación (%)		
				Plan	Estimado		4/1	4/2	4/3
			1	2	3	4			
Arroz consumo total	Mt	212.3	126.6	250.0	48.60	104.2	82	42	214
Frijoles totales	Mt	101.7	55.0	73.1	54.5	79.9	145	109	146
Viandas	Mt	2,664.5	2.173.3	2.412.5	1,920.8	2,448.3	113	101	127
Hortalizas	Mt	2,239.6	1,799.2	1,760.3	1,470.0	1,757.4	97	99	119
Maíz total	Mt	282.7	241.7	205.8	281.6	238.6	98	116	85
Carne total	Mt	155.5	149.1	137.9	100.0	101.2	71	74	101.2
Carne de cerdo	Mt	286.2	100.8	112.8	21.0	90.3	89	80	430
Leche total	MML	529.8	472.6	510.8	460.0	512.0	108	100	111
Huevos consumo	MMU	1,762.2	1,479.3	1,644.1	1,110.5	1,644.0	111	100	148

**Respaldo restrictivo de los recursos fundamentales:  
fertilizantes y plaguicidas**

## **METAS DEL PLAN DE LA ECONOMÍA 2023**

- 4. Alcanzar una producción de 455 mil 200 toneladas de azúcar, destinando 90 mil toneladas a la exportación.**

## INDUSTRIA AZUCARERA

▶ **Siembra de caña: 134.4 Mha** (superior al 2022 en **70 Mha**).  
Rendimiento agrícola de 33.5 t/ha

	UM	Real 2021	Estimado 2022	Plan 2023
Caña a moler	Mtm	10,201.1	8,226.8	<b>9,440.3</b>
Caña para Azúcar	Mtm	10,159.6	6,909.7	<b>5,879.4</b>
<b>Azúcar crudo físico</b>	<b>Mt</b>	796.6	480.2	<b>455.2</b>
De ello Exportación	Mt	316.0	150.0	90.0
Azúcar Refino	Mt	247.0	113.8	130.0
Mieles Totales	MT	412.1	283.9	290.3
Alcohol a 100 <sup>o</sup> gl	Mhl	732.7	550.7	507.4
Electricidad	GWh	460.0	281.0	407.8
De ella Biopower (SEN)	GWh	35.6	126.2	134.9

Rendimiento industrial bajo (7.9%)

Consumo de azúcar: **387 Mt** superior al estimado 2022 (341 Mt)

Para exportación **90 Mt / 16.40** ctvos/lb.

# **METAS DEL PLAN DE LA ECONOMÍA 2023**

- 5. Alcanzar un consumo total de combustibles equivalentes de 7 millones 866 mil 512 toneladas, de ellas, 4 millones 966 mil 500 toneladas destinarlas a la generación de energía eléctrica, que alcanzará 20 mil 140 GWh.**

## Plan 2023

Producción Nacional de  
Petróleo Equivalente

**3 164 Mton.**

## Importación

**4 413 MMUSD**

**516 MMUSD** más que en el año 2022

Se prioriza la importación principalmente de crudo, para la refinación en el país.

## Plan 2023

Generación de  
energía eléctrica

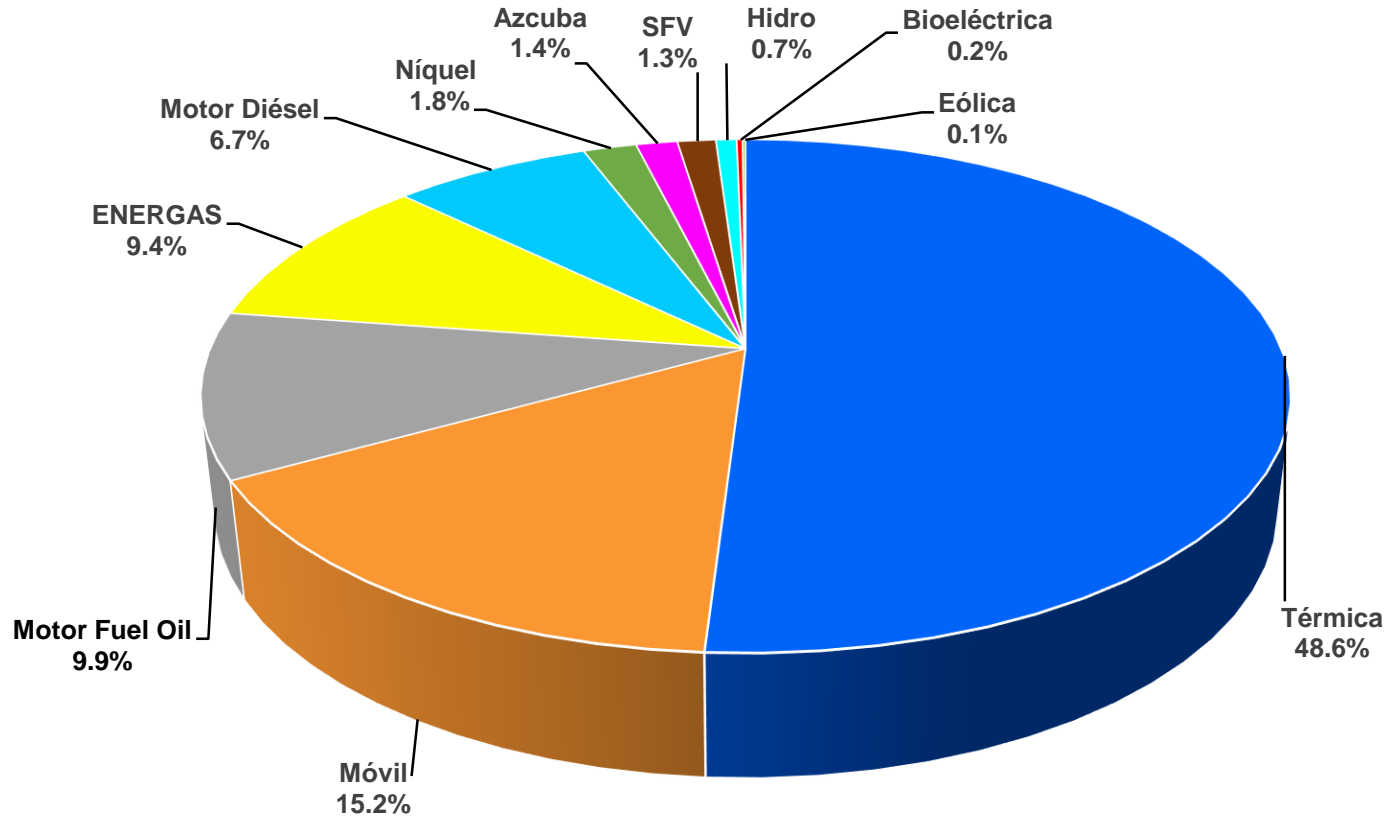
**20 140 GWh**

- ✓ Superior a lo generado en 2022
- ✓ Similar a lo alcanzado en 2019 (**20 167 GWh**)

Entrega a los Consumidores	UM: GWh
Sector residencial	8 693
Sector no residencial	6 554
de ello: estatal	5 950
privado	604

Recursos financieros por  
**+ 500 MMUSD**  
para la compra de  
energía y la sostenibilidad  
del sistema eléctrico

# ESTRUCTURA DE LA GENERACIÓN



# **METAS DEL PLAN DE LA ECONOMÍA 2023**

**6. Alcanzar un crecimiento del 15 % en la Circulación Mercantil Minorista.**



# CIRCULACIÓN MERCANTIL MINORISTA

Alcanza **295 273 MMCUP**

(Crecimiento de **15%** respecto al estimado 2022)



Aún con el crecimiento que se proyecta, la oferta de bienes y servicios es inferior a la demanda, generando presiones sobre los precios.

## **METAS DEL PLAN DE LA ECONOMÍA 2023**

- 7. Incrementar la transportación de cargas y de pasajeros, alcanzando 50.5 millones de toneladas y 1 330.7 millones de pasajeros.**

## TRANSPORTACIÓN DE CARGA

**50.5 MMt** (incremento 22.4% respecto Estimado 2022)

**Ferrocarril:** Participación **25%**

Limitaciones en la disponibilidad técnica de medios de transporte y restricciones del combustible.

## TRANSPORTACIÓN DE PASAJEROS

**1 330.7 MM pasaj.** (incremento de **300.4 MM pasaj.** respecto al Estimado 2022)

**Ferrocarril:** **3.8 MM pasajeros** similar al 2022

**Marítima:** **333.7 M pasajeros** (incorporación Ferry)

**Aérea:** Crecim. respecto a 2022 de **720 M pasajeros.**

# **METAS DEL PLAN DE LA ECONOMÍA 2023**

**8. Crecer en el proceso inversionista en los sectores estratégicos del país.**

# INVERSIONES Y BALANCE

**101 931 MMCUP**  
(crecimiento del 33 %)

Importación  
**1 765.6 MMUSD**

Acero  
**66 Mton.**

Cemento  
**932 Mton.**

Madera  
**40 Mm<sup>3</sup>**

Inversiones en objetivos priorizados:

- ▶ Alimentos
- ▶ FRE
- ▶ Fábricas de cemento y acero
- ▶ Programa de la vivienda
- ▶ Turismo

**49%** del total

De ellas, cerca del 95% son programas e inversiones de continuidad.

## PRINCIPALES INVERSIONES POR OBJETIVOS PRIORIZADOS



**Alimentos:** Se demandan **11 000 MMP** para los programas de arroz, granos, cultivos varios, avícola, industria pesquera y alimentaria y ganadero, entre otras.



**Hidráulico:** Terminación Pequeña Central Hidroeléctrica de Mayarí que aportará **1.15 MWh**, **4** plantas de tratamiento de residuales, reposición de **304** equipos de bombeo, instalación de **110 600** metrocontadores, entrega de **317 kms** de redes, **59 kms** de alcantarrillados y **338 kms** de conductoras, que beneficiarán a **513 000** habitantes, de ellos con nuevos servicios de agua potable **57 490** y **32 240** en saneamiento. Acciones constructivas en los **3** Trasvases.

## PRINCIPALES INVERSIONES POR OBJETIVOS PRIORIZADOS



### **Inversiones para la producción de cemento y acero:**

Acciones constructivas en la fábrica de cemento Nuevitas y Cemento Moncada. Terminación de modernización de Antillana de acero.



### **Viviendas:** Terminación de **30 114**

**12 344** sector estatal, en las células básicas habitacionales **7 286** y por esfuerzo propio **10 484** viviendas.



**Sector energético:** **7 095 MMP** e importaciones por **113 MMUSD** para sostenimiento de la industria, obras inducidas a terceros y reparación capital CTE Antonio Guiteras, así como programa de parques solares fotovoltaicos, entre otros.

## PRINCIPALES INVERSIONES POR OBJETIVOS PRIORIZADOS



**CUPET:** Campaña de perforación de tres pozos, programa de reparación capital de tanques de combustible, programa de redes y metraje y la terminación del muelle de Felton.



**Industria Ligera:** Continuidad en la inversión de la Reconversión de la prensa.



**Industria química:** **983 MMP** para inversiones de Vidrios Mariel, Prosa, Oxicuba y reparación capital de la Planta de Nitrato de Amonio.



**Grupo del níquel:** **3 538 MMP** para sostenimiento de la actividad, continuidad fábrica de bolsa BIG-BAG y Presa cola.



**Gobiernos territoriales:** Se demandan **13 000 MMP** para viviendas, comunales, equipos médicos, mobiliario y equipos para educación y acciones constructivas en hospitales.



## PRINCIPALES INVERSIONES QUE CONCLUYEN EN EL 2023

- ▶ Reparación capital de la CTE Antonio Guiteras.
- ▶ Pequeña Central Hidroeléctrica Mayarí con una generación de **1,15 MWh.**
- ▶ Programa de parques solares fotovoltaicos de 100 MW: instalación de una capacidad de **6.6 MW.**
- ▶ Programa del turismo: 10 hoteles con un total de **3 147** habitaciones.

## PRINCIPALES INVERSIONES QUE CONCLUYEN EN EL 2023

- ▶ Programa de perforación: **4** pozos de petróleo.
- ▶ Primera etapa de la Planta de Proxcor con una producción de **5 200** ton. de caramelos y cereales.
- ▶ Reconversión tecnológica de la prensa en La Habana.
- ▶ Cervecería Cubana en ZED Mariel (producción de un **1,5** MM hectolitros) y en Los Portales se terminan las líneas de agua saborizada y de refresco sirope concentrado Bag-Box (producción de **990 000** hectolitros al año).

## PRINCIPALES INVERSIONES QUE CONCLUYEN EN EL 2023

▶ Instalaciones para el desarrollo, producción y transferencia de la vacuna contra la COVID – 19 y Neumococo del Instituto Finlay con **20 MM** de dosis cada una.

▶ Programa de vialidad:

- a. Villa Clara: ampliación del Circuito Norte Doble Vía de Caibarién (**5 Kms**).
- b. Camagüey: pedraplén Jigüey–Cayo Romano con **43 kms** y **12** puentes.
- c. Holguín: **10 kms** de la carretera Marcané–Birán y la ampliación de la carretera central Trébol-6 columnas.

# **METAS DEL PLAN DE LA ECONOMÍA 2023**

- 9. Aumentar la eficiencia y asegurar la participación de todos los actores en el aporte al crecimiento económico y social del país, alcanzando la mayor equidad y justicia social posibles y aplicando la ciencia y la innovación.**

# TRANSFORMACIONES EN LA EMPRESA ESTATAL SOCIALISTA

1

Avanzar en transformaciones de mayor envergadura en la Empresa Estatal Socialista.

2

No todas las empresas necesitan el mismo tipo de regulación, ni el mismo sistema de incentivos.

# CLASIFICACIÓN DE LAS EMPRESAS ESTATALES

Regular las empresas de modo diferenciado.

Avanzar en el proceso de eliminación de mecanismos de asignación administrativos.

Restructurar y redimensionar con gradualidad el sistema empresarial estatal.

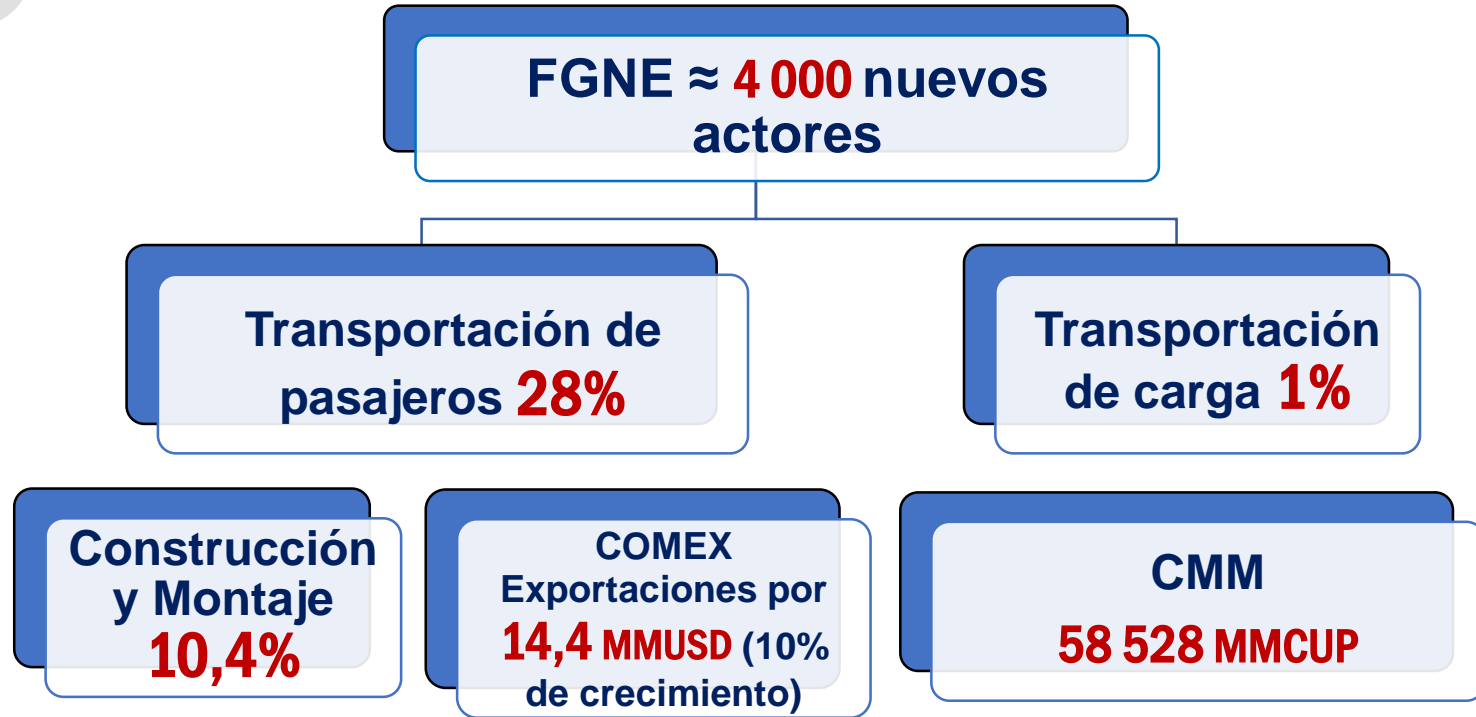
Propiciar el desarrollo de la gestión innovadora de las empresas.

Determinar las vías para ejercer la supervisión del Estado, como representante del dueño.

## EMPRESA ESTATAL. PRINCIPALES INDICADORES

Indicador	UM	2022		Plan 2023	%
		Real h/sept.	Estimado		
		(1)	(2)	(3)	(3/2)
Ventas Netas	MMCUP	884,726.1	1,179,634.8	<b>1, 238,616.5</b>	<b>105</b>
Utilidad antes de Impuestos	MMCUP	119,692.7	159,590.2	<b>212,546.6</b>	<b>133</b>
Rentabilidad sobre Ventas Netas	Pesos	0.1716	0.1716	0.1716	100
Pérdida antes de Impuestos	MMCUP	15 727.0	20 969.3	12 500.0	60
Cantidad de empresas con pérdida	Unidad	480	480	<b>83</b>	17

# FORMAS DE GESTIÓN NO ESTATAL



Participación en el PIB: entre un **12 y un 14%** a precios corrientes



## DESARROLLO SOCIAL

- ▶ Se prevén los recursos que respaldan las principales actividades de los servicios sociales básicos (**Educación, Deporte, Cultura, Radio y Televisión, Salud Pública**).

Programa Nacional de  
Medicamentos



Cuadro Básico **627**

Recursos financieros: **500 MMUSD**

# DESARROLLO TERRITORIAL

▶ Se ratifica que las **Estrategias de Desarrollo Municipal y Provincial** constituyen el instrumento fundamental para conducir e impulsar el progreso territorial.

▶ Se planifican recursos para **858** **Proyectos de Desarrollo Local**. Del total, **295** son nuevos y **563** de continuidad.

- a. **629** económicos productivos
- b. **36** medio ambientales
- c. **130** socio - culturales
- d. **26** institucionales
- e. **20** I+D+i
- f. **17** otras clasificaciones

Generarán **2 160**  
nuevos empleos.

# DESARROLLO SOCIAL Y TERRITORIAL

- ▶ Continúa el **proceso de descentralización de competencias**, para fortalecer el municipio como unidad política–administrativa primaria y fundamental de la organización nacional.
- ▶ Mantiene el propósito de **prevenir, atender y transformar situaciones de vulnerabilidad** en personas, familias, hogares y comunidades.

# CIENCIA, TECNOLOGÍA E INNOVACIÓN

- ▶ Se respaldan los recursos para la actividad. Se consideran **6 630** proyectos, de los cuales **4 669** corresponden a I+D y el resto a innovación.
- ▶ Atendiendo a su composición, se identifican dentro de este total, **576** a Programas Nacionales, **1 176** asociados a Programas Sectoriales y **304** a Programas Territoriales.
- ▶ Continúan las acciones para el fortalecimiento de las estructuras dinamizadoras. Se trabaja en la creación de **5** Parques Científicos Tecnológicos (BioYaguajay, Industrial Villa Clara, en Holguín, Cienfuegos y el parque temático Ciencias Pedagógicas).

# EMPLEO Y SALARIO

Indicadores	U/M	2022		Plan 2023	%	
		Plan	Estimado		E22 /P22	P23/E22
Ocupados	Miles	4 791.7	4 653.6	<b>4 676.0</b>	97.1	<b>100.5</b>
Estatal	Miles	3 116.5	3 106.0	3 106.0	99.7	100.0
No Estatal	Miles	1 675.2	1 547.6	1 570.0	92.4	101.4
Tasa de desocupación	Tasa	1.5	1.5	1.6	100.0	106.7
Fondo de salario	MMP	146 343	149 000	151 086	101.8	101.4
Productividad del trabajo	Pesos	11 224	11 251	<b>11 422</b>	100.2	<b>101.5</b>
Salario medio	Pesos	4 012	4 085	<b>4 142</b>	101.8	101.4

# PLAN 2023



Persistente  
recrudescimiento del  
bloqueo



Encarecimiento de  
insumos



Insuficiente recuperación  
alcanzada en ingresos en  
divisas



Potencia actividades  
motrices generadoras de  
ingresos

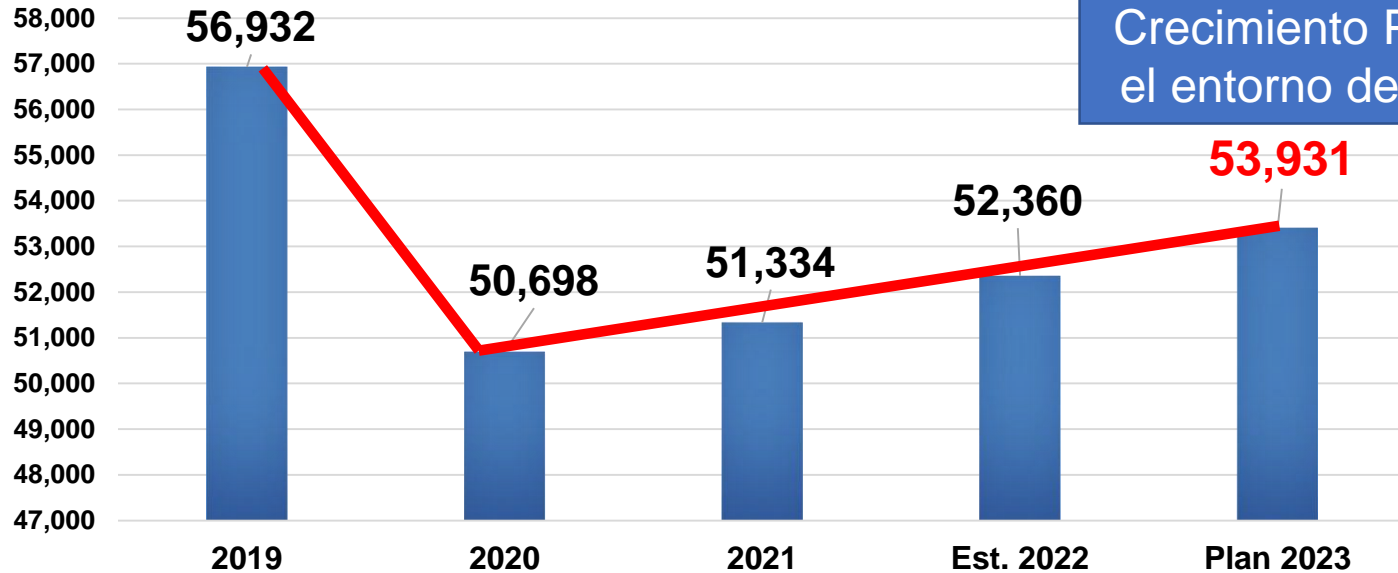


Establecimiento de  
prioridades alineadas  
a la situación objetiva



Complementariedad  
entre todos los actores  
económicos

## PRODUCTO INTERNO BRUTO (precios constantes)



Se sostiene tendencia al crecimiento experimentado durante 2021 y 2022, aunque no se logra aún alcanzar los niveles de actividad del año 2019.

# PLAN 2023



**AÑO MEJOR**

Mayor celeridad en la recuperación gradual de nuestra economía

Resultados de las recientes giras internacionales de la dirección del país, con acuerdos concretos para la economía en sectores estratégicos.

Feria Internacional de la Habana, que después de 2 años sin poderse realizar mostró el gran interés que existe por Cuba, a pesar del recrudecimiento del bloqueo.

Fortalezas: Recuperación más dinámica del turismo y la diversificación y complementariedad de los actores económicos.





# OBJETIVOS GENERALES Y METAS PLAN DE LA ECONOMÍA 2023

Diciembre 2022