




Planilla de Solicitud de Creación de MIPYME Privada

1. Denominación Social ¹:		
2. Domicilio social:	3. Municipio:	
	4. Provincia:	
5. Actividad económica principal a desarrollar (Según Clasificador Nacional de Actividades Económicas de la ONEI):		
6. Dirección del lugar en que se realizará la actividad económica principal	7. Dictamen de Uso de Suelos (Zonas Priorizadas para la Conservación) 	
8. Descripción de las actividades a desarrollar por el negocio (emplear hasta 150 palabras):		
9. Capital social previsto: _____, _____, _____. _____ pesos		
10. Estatutos 	11. Propuesta de socios fundadores ² 	
12. Cantidad de trabajadores que se proyectan: _____	13. Procedencia de los trabajadores (expresado en número): Sector estatal _____ TCP _____ CNA _____ Sin vínculo laboral _____ Otros _____	
La persona que aporta estos datos se hace responsable de la validez de la información presentada. En caso contrario se desestimaré la solicitud.		
14. Nombre y apellidos del socio que suscribe ³:		
15. Carnet de Identidad:	16. Teléfono	17. Correo electrónico

Con el objetivo de definir si su propuesta de negocio clasifica como un proceso de reconversión

18. Marque con una X si el origen del negocio es:

el sector empresarial estatal ____; el trabajo por cuenta propia ____; o es de nueva creación ____.

19. Código NIT del negocio anterior: _____



Planilla de Solicitud de Creación de MIPYME Privada

20. Si el negocio ha exportado a través de alguna entidad autorizada, es parte de un Proyecto de Desarrollo Local (PDL) o su negocio está siendo incubado en un parque científico y tecnológico, especifique en cuál:

A los efectos de los trámites a realizar ante notario, aporte los siguientes elementos.

21. Datos del cónyuge de los socios fundadores, en caso de que se pretenda aportar un bien que pertenezca a la comunidad matrimonial de bienes ⁴:

22. De los Órganos de la MIPYME, diga:

A) Nombre y Apellidos de los miembros y el representante del Órgano de Administración.

B) Nombre y Apellidos de los socios que serán miembros y el representante del Órgano de Control y Fiscalización.

¹*Si la denominación social que se propone está registrada como marca o nombre comercial, tanto por el solicitante como por alguno de los socios fundadores, se debe adjuntar la certificación correspondiente.*

²*La propuesta de socios fundadores se presenta en el siguiente formato:*

11. Socios fundadores

Nombre y Apellidos	Carnet de Identidad	Sexo	Estado Civil	Dirección Particular	Aporte al capital social	Correo electrónico	Teléfono	Lugar de nacimiento	Ocupación

³*El socio fundador que presenta la planilla será designado por el resto de los socios fundadores.*

⁴*Los datos de los cónyuges se presenta en el siguiente formato:*

21. Datos de los cónyuges de los socios

Nombre y Apellidos	Carnet de Identidad	Sexo	Dirección Particular	Lugar de nacimiento	Nacionalidad	Ocupación