



INFORMACIÓN SOBRE LA ECONOMÍA EN EL AÑO 2022 Y PRIMER SEMESTRE DEL AÑO 2023

Primer Período Ordinario de la X Legislatura de la ANPP



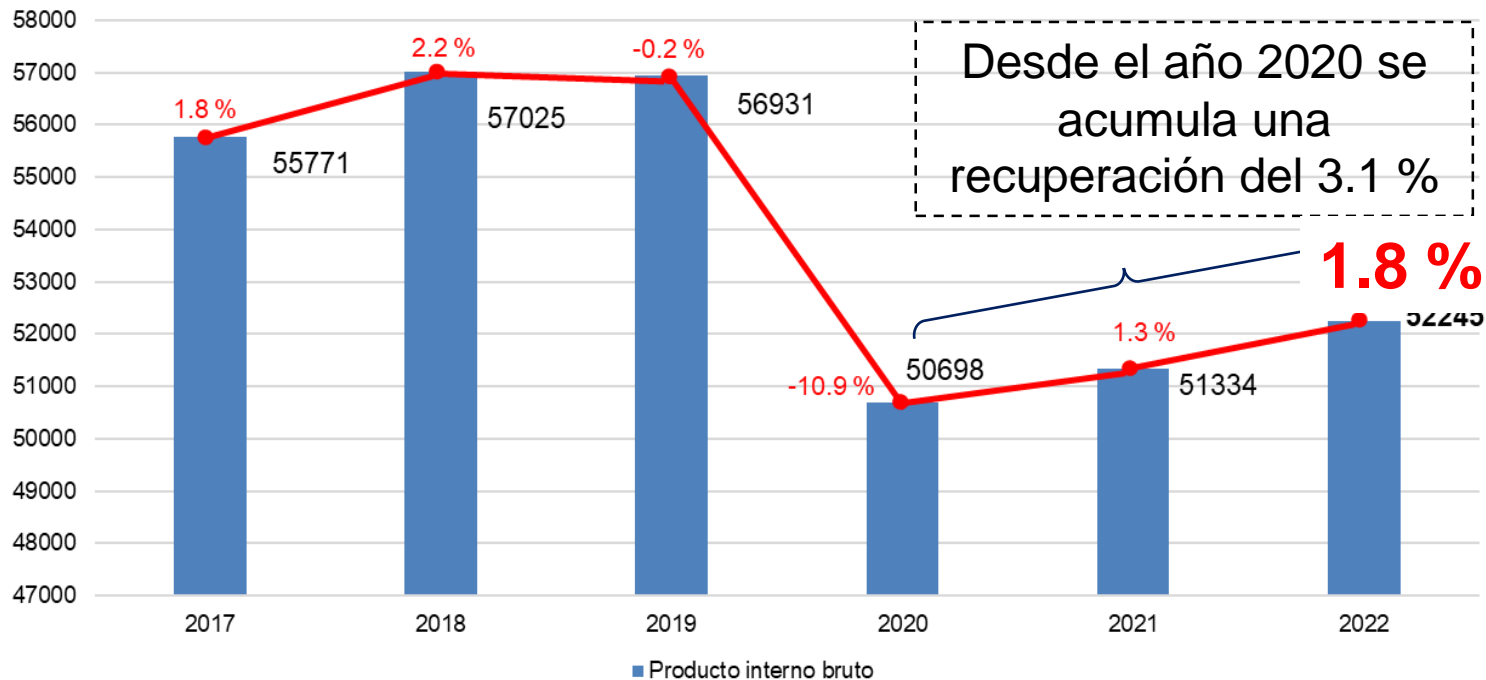
Julio, 2023

PRODUCTO INTERNO BRUTO

Precios constantes (MMP)

PIB Plan 2022

4 %



Actividades con mayor impacto en el crecimiento

- 🔍 Hoteles (193 %)
- 🔍 Transporte (21.6)
- 🔍 Comunicaciones (31.6 %)
- 🔍 Educación (52%)
- 🔍 Cultura y deporte (12.5%)

PIB 2022 **1.8 %**

Incidieron negativamente en el crecimiento

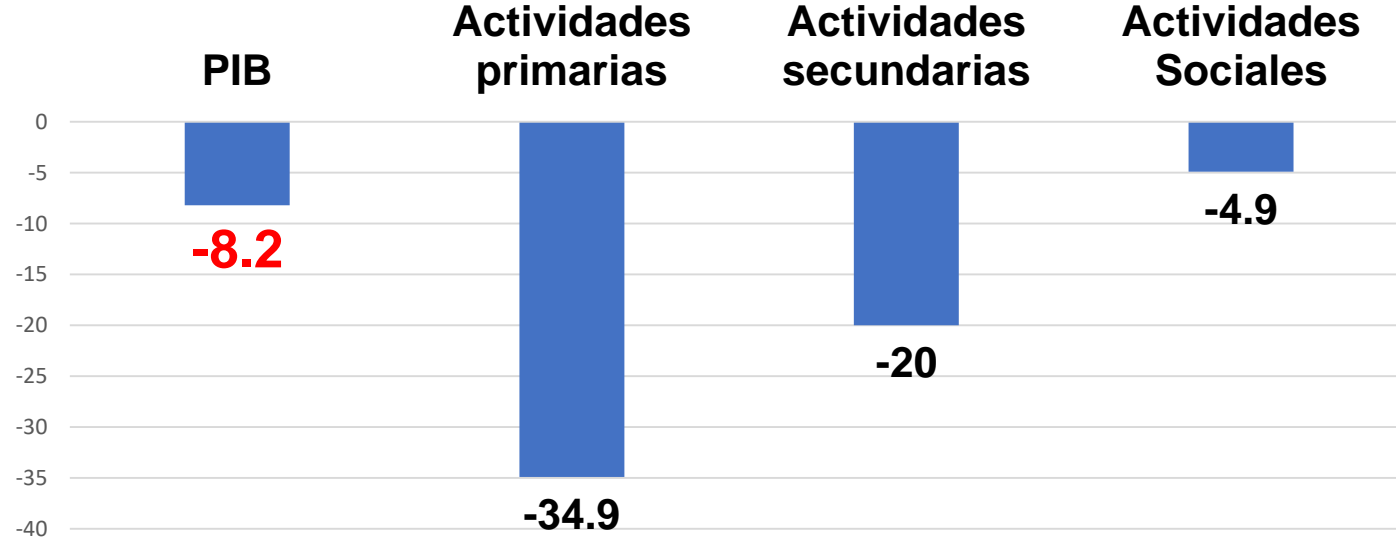
- 🔍 Agricultura, ganadería y silvicultura (-5.3%)
- 🔍 Industria manufacturera (-6%)
- 🔍 Comercio, reparación de efectos personales (-4.9%)
- 🔍 Suministro de electricidad, gas y agua (-13.2%)
- 🔍 Salud pública y asistencia social (-16.6%)

Comparación por actividades del PIB 2022/2019

PIB 2022

1.8 %

Aún no alcanza los valores del 2019.
Se evidencia una brecha en el entorno del **8 %**.



**COMPORTAMIENTO DE LA
ECONOMÍA EN EL PRIMER SEMESTRE
DEL AÑO 2023**

INGRESOS EN DIVISAS

INGRESOS EN
DIVISAS

I SEMESTRE

1 282 MMUSD
(35.7% del plan del año)



94 MMUSD
menos que lo previsto en el plan



Comportamientos favorables

- 🔗 Tabaco
- 🔗 Ron
- 🔗 Productos del mar
- 🔗 Productos biofarmacéuticos

Servicios de Telecomunicaciones



Ventas en CUP



Captación divisas desde el exterior



No se alcanzan los ingresos previstos en:

- 🔗 Níquel
- 🔗 Azúcar
- 🔗 Miel
- 🔗 Carbón Vegetal

TURISMO



RECUPERACIÓN GRADUAL

Visitantes

1.3 MM de visitantes

80 % de lo previsto en el plan



51.1 % de lo alcanzado en 2019

Se cumple el plan



Turistas días

Ingresos en divisas

Turismo nacional

2.9 MM de turistas días



7.6 MM de turistas días
al cierre del año

EXPORTACIONES

TOTAL DE
EXPORTACIONES

MIPYMES + TCP

6.3 MMUSD



PRINCIPALMENTE
CARBÓN VEGETAL

EXPORTACIONES

PLAN DEL
AÑO

3 587 MMUSD

II SEMESTRE
SE NECESITA
INGRESAR

2 305 MMUSD

Promedio mensual de **384 MMUSD**



Promedio mensual del
I semestre **214 MMUSD**

IMPORTACIONES

Importaciones
I SEMESTRE

4 368 MMUSD



(33.8 % plan del año)

Entidades Estatales
y Mixtas

91.2 %



Formas de Gestión
No Estatal

8.8 %



100 %

MIPYMES  **246 MMUSD**

IMPORTACIONES



**Política
Fiscal y
Tributaria**



**Incentivos para la
importación de materias
primas e insumos**



**Producción
nacional**



**Aprovechamiento
de los recursos y
capacidades**



**Reducción de
costos**



**Mayor oferta y
precios más
asequibles**

SISTEMA EMPRESARIAL

Producir bienes y servicios para satisfacer las demandas de la población y respaldar el crecimiento económico y social

16 253
Entidades

2 422
Entidades estatales

5 138
Formas cooperativas

103
Empresas mixtas

8 590
Mipymes privadas

596 000
TCP

SISTEMA EMPRESARIAL ESTATAL

1874

**EMPRESAS
ESTATALES**

159

**EMPRESAS
FILIALES**

270

**SOCIEDADES
MERCANTILES**

119

MIPYMES

92 % VENTAS NETAS



75 % EXPORTACIONES



87 % PIB

Emplea un millón 431 mil trabajadores

TRANSFORMACIONES EN LAS EMPRESAS ESTATALES

Concluida propuesta de tipología para la clasificación de empresas estatales.

Se avanza en la determinación de los principios a aplicar según el tipo de empresa.

Mecanismos de acceso a los recursos, gestión de la fuerza de trabajo, determinación de los salarios, formación de precios y las relaciones financieras con el Estado.

Inicio con un grupo de empresas seleccionadas.

Se trabaja en la elaboración de la propuesta de Ley de Empresa.

NUEVOS ACTORES ECONÓMICOS 2023

1 857
MIPYMES
PRIVADAS

4
COOPERATIVAS NO
AGROPECUARIAS

891 Reconversión

Nuevos empleos generados: **29 561** personas

NUEVOS ACTORES ECONÓMICOS

Se desempeñan fundamentalmente en los **sectores secundario y terciario** de la economía

Solo el **1.2 %** se dedica a actividades del **sector primario.**

Con respecto a los **socios y trabajadores**, las Mipymes y CNA ocupan a **236 917** personas.

INVERSIÓN EXTRANJERA DIRECTA

Negocios
aprobados
en 2023

15 nuevos negocios
(3 de ellos en la ZED Mariel)

437 MM USD

6 negocios más respecto al I semestre 2022 (225 MMUSD)



Cierre 2023: se prevé incorporar **22 nuevos negocios**

Turismo (4)

Producción
de alimentos
(4)

Comercialización
mayorista (3)

Industria
biofarmacéutica
(3)

Industria textil
(1)

Producción
literaria (1)


Prestación de
servicios
asociados a la
infraestructura
hidráulica (1)

INFLACIÓN

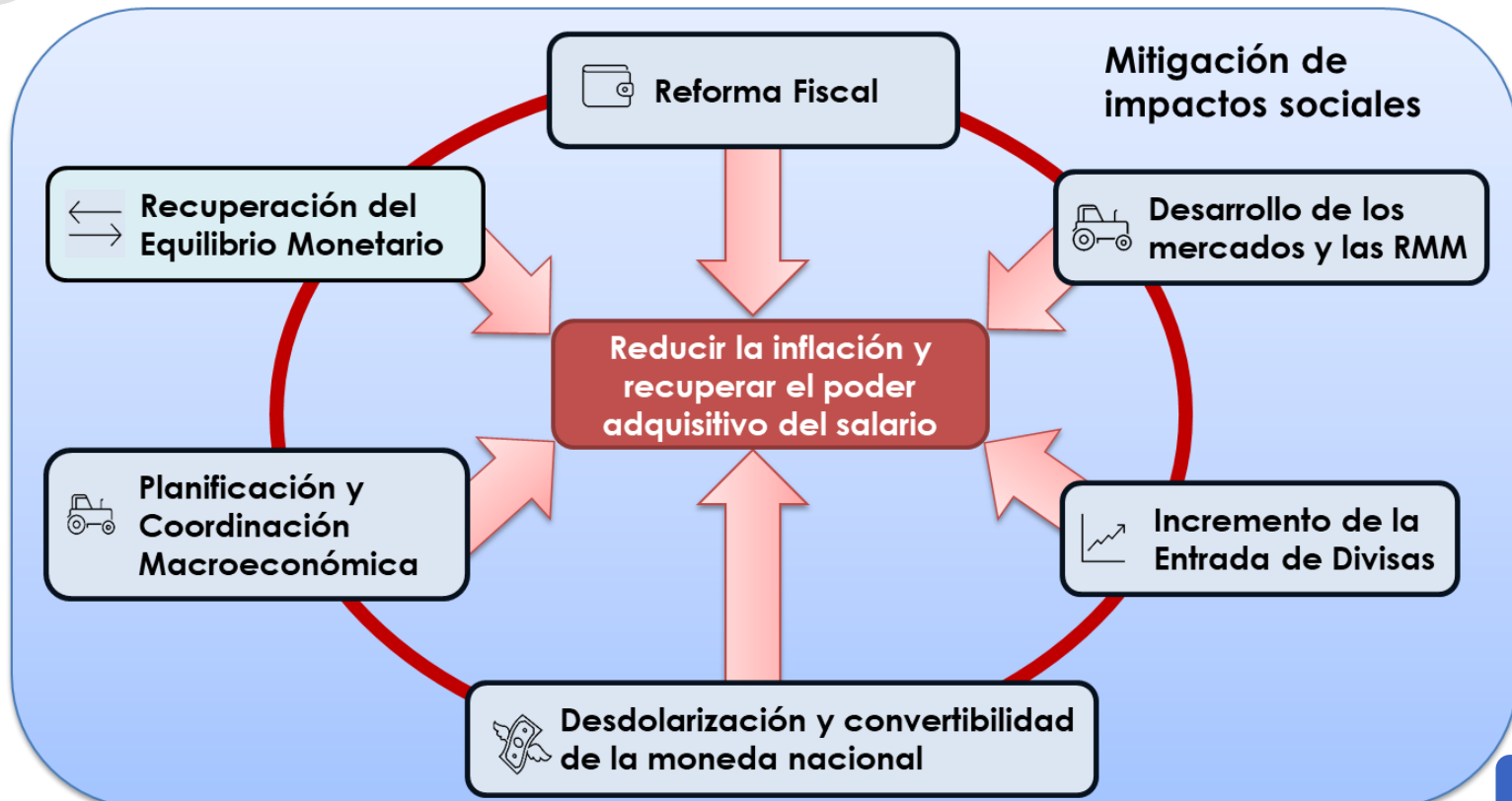
AÑO 2022 39 %

Mes	IPC 2010=100	Variación porcentual (%)		
		Mensual	Acumulada	Interanual
Mayo 2023	311.73	3.64	15.44	45.48
Abril 2023	300.78	2.78	11.39	45.36
Mayo 2022	214.28	3.55	10.35	26.16

Alimentos, Bebidas, Transporte  + **80 % del impacto inflacionario**

 **La inflación acumulada** (enero-mayo) alcanza 15 %.
Alimentos y las bebidas no alcohólicas (22 %).

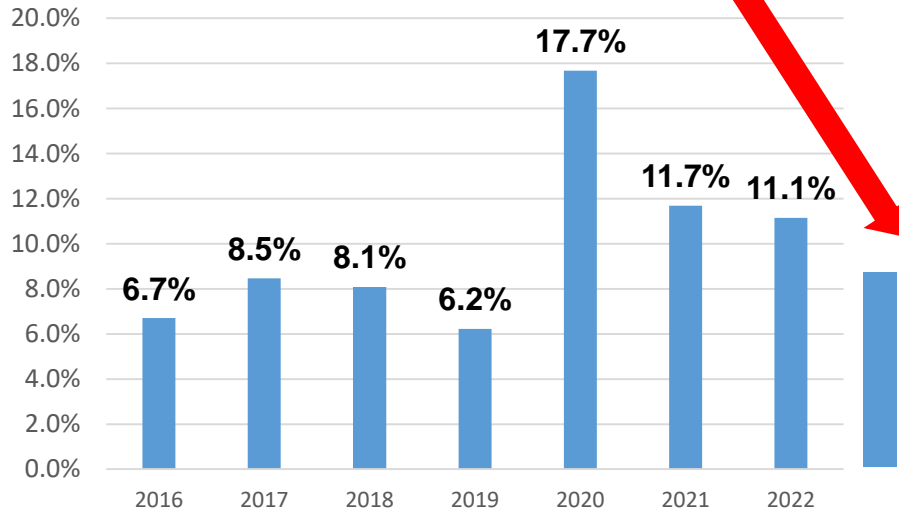
PROGRAMA DE ESTABILIZACIÓN MACROECONÓMICA





META: REDUCCIÓN DEL DÉFICIT FISCAL

Déficit Fiscal



Emisión de nuevo dinero
(impuesto inflacionario)



Meta: 3 – 5 %



Mercado Cambiario

Desarrollo del mercado cambiario como vía para recuperar la convertibilidad de la moneda nacional y avanzar en el proceso de desdolarización.

Se va expandiendo su **funcionalidad** progresivamente **al sector empresarial**, donde se han reanimado algunas producciones a partir de asignaciones de recursos captados por este mercado.

En el primer semestre del año, se ha vendido divisa al tipo de cambio de 120 CUP x 1 USD a actores económicos estatales de los sectores de la **AGRICULTURA, INDUSTRIA Y COMERCIO** para incrementar las ofertas de bienes y servicios para la población.

Se avanza en un **nuevo mecanismo de asignación y gestión de divisas**, que tribute al desarrollo de la actividad productiva y de exportación y transforme el sistema de control de cambio del país.

PRODUCCIÓN NACIONAL DE ALIMENTOS

Canasta familiar
normada

100 % importada



1 600 MM USD

Incrementar la producción de alimentos y satisfacer, gradualmente, las demandas de la población, con las **producciones de cada territorio.**



- ❑ Cada municipio cuente con el **balance de producción y demanda de alimentos.**
- ❑ Identifique, en qué productos se autoabastece y en los que no se logre y lo pueda hacer, se trace la estrategia para alcanzarlo.

PRODUCCIÓN AGROPECUARIA



Muestra decrecimientos con relación al plan en la mayoría de las producciones

viandas

hortalizas

frijoles

arroz
consumo

frutales

carne
bovina

leche

huevo

Limitaciones



- Fertilizantes
- Plaguicidas
- Combustibles
- Alimento Animal
- Problemas organizativos y de gestión.

Agricultura extensiva

ATENCIÓN PRIORIZADA A LAS PERSONAS Y COMUNIDADES EN SITUACIÓN DE VULNERABILIDAD

**Cobran Salario
Mínimo**



22 395 trabajadores
1.5 % de los
ocupados en el
sector estatal

44 % de los
pensionados de la
seguridad social



Reciben pensión igual
o inferior a la mínima
(1 528 pesos)

**Principio
En Cuba no quede
nadie desamparado**



**Presupuesto Anual
para atención
social**

ATENCIÓN A SITUACIONES DE VULNERABILIDAD

Entrega de artículos de primera necesidad


205.2 MMCUP

Ayuda económica para asumir el costo de la canasta familiar normada

328 320 asistenciados

33 814 pensionados

414.8 MMCUP



Módulo de alimentos

185 312 familias

Módulo de cocción y otros artículos domésticos

17 088 núcleos

Asignación de presupuestos para acciones de **transformación** en **1 180 comunidades** que se priorizan.

ATENCIÓN A LAS SITUACIONES DE VULNERABILIDAD

Asistencia social a domicilio

favorece a **13 857** personas sin apoyo familiar



Atendidos por **11 886** personas contratadas como asistentes sociales



Perfeccionamiento de los servicios sociales comunitarios

Perfeccionamiento de la labor de prevención y atención social (trabajadores sociales)

3 755 madres de hijos con discapacidad severa

5 187 adultos mayores con subsidios a Hogar de Ancianos y Casas de Abuelos

Subsidios del servicio de atención a la familia (SAF) y para el pago del Consumo Eléctrico.

SALUD PÚBLICA

Ligera recuperación de los servicios médicos en los tres niveles de atención (intervenciones quirúrgicas, consultas estomatológicas, servicios de rehabilitación). No se avanza lo suficiente existiendo insatisfacción.

Continúan con afectaciones los servicios de consultas en la atención primaria de salud y a nivel hospitalario, ópticas, aseguramientos de material gastable, reactivos y otros medios, bajo coeficiente de disponibilidad técnica del equipamiento, estado constructivo de los consultorios, entre otros.

Incremento de las faltas y bajas coberturas de forma continua desde el 2021, alcanzándose el mayor déficit por meses en el 2023. Como promedio se registran 274 faltas de medicamentos, 84 importados y 190 de producción nacional, 112 con coberturas menor de 30 días.

INVERSIONES

Programa Hidráulico

- ❑ Instalación de **26 960 metrocontadores** al cierre del semestre y **65 500** al finalizar el año, dirigidos al ahorro del consumo de agua y mejoramiento del servicio a nuevos clientes.
- ❑ Reposición de **208 equipos de bombeo de agua y desinfección, favoreciendo a 247 400 personas residentes** en las cabeceras provinciales de las Provincias de Pinar del Rio, Mayabeque, Las Tunas, Holguín, Granma y Santiago de Cuba.
- ❑ Reposición de **169 equipos de bombeo de agua** en el semestre y para el año se proyectan reponer **722** ubicados en **87** municipios. Favorece a 481 342 personas.

INVERSIONES

Programa Hidráulico

- ❑ En el semestre se planifican concluir **238 km de redes y conductoras de abasto y 62 km para el saneamiento**. Al concluir año se prevén terminar 510 kilómetros de redes y conductoras de abasto de agua, beneficiando a **39 mil habitantes**, y 108 Kilómetros para el saneamiento con impacto positivo en más de un **millón 200 mil habitantes**.
- ❑ **Programa Trasvase:** Se prevén concluir acciones constructivas que van a permitir al cierre de semestre poner bajo riego 15 hectáreas para el arroz y cultivos varios y alcanzar las 40 hectáreas al cierre del año. Se continua trabajando en la segunda etapa de la presa Levisa, entre otras obras para la mejora del abasto de agua.

INVERSIONES

- ❑ **Industria alimentaria:** Se pusieron en funcionamiento nuevas líneas tecnológicas para la producción de productos de confitería, café, cerveza y derivados del cacao. Se adicionan a estos resultados productivos, otras producciones para el segundo semestre, entre las que se destacan: pastas alimenticias, aguas y siropes.
- ❑ **Fábrica de muebles sanitarios de Holguín:** Al cierre del año se logra una producción de hasta 105 mil juegos de muebles sanitarios, destinados en lo fundamental al desarrollo del programa hotelero y la vivienda.

INVERSIONES

- ❑ **Antillana de Acero:** Concluyó el semestre con la puesta en marcha de la acería y otros objetos de obra de la inversión. Se estima al cierre del año una producción de alrededor de 35 800 toneladas de palanquilla.
- ❑ **Transportaciones:** el inicio de la explotación del Ferry para el tráfico Gerona – Batabanó con capacidad para transportar 430 pasajeros por viaje (132 mil pasajeros al año), además permitiría una transportación de carga rodada de 233 toneladas.

INVERSIONES

- ❑ **Industria Biofarmacéutica:** Terminación y puesta en marcha de inversiones en:
 - ✓ Instituto Finlay de Vacunas para el desarrollo de producción y transferencia VAC contra COVID y Neumococo,
 - ✓ Laboratorios AICA en la recapitalización de LIORAD FASE II,
 - ✓ Entidad 8 de marzo, en la línea de supervisión y envase
 - ✓ MEDSOL: Laboratorio de microbiología.
 - ✓ CENPALAB: líneas de producción de huevos, pollos y cerdos.

INVERSIONES

Programa Energético

93 motores de Fuel Oil Instalados (148.8 MW)

34 manufacturas de motores de tecnología diésel (68 MW)

3 pozos de gas natural o acompañante (75 MW)

Mediante la interconexión del gaseoducto de Fraile se recuperarán alrededor de 130 mil metros cúbicos de gas natural, lo que permitiría completar una capacidad de generación de 20 Mw en las plantas de ENERGAS de Puerto Escondido y Boca de Jaruco.

INVERSIONES

Programa de la Vivienda

Cierre semestre

8 736 viviendas



34 831 viviendas (33 %)

recuperadas hasta el 15 de junio

- provincias orientales (intensas lluvias)
- Pinar del Río y Artemisa (Huracán Ian)



Total: 104 593 viviendas

afectadas como resultado de los últimos eventos climatológicos.

CONCLUSIONES

La recuperación gradual de la economía no alcanza aun el ritmo necesario.

Se requiere avanzar con más celeridad en las medidas vinculadas a la captación de divisas, aumento de la producción nacional, control de la inflación, sistema eléctrico nacional, ordenamiento de los actores económicos, entre otras.

El Gobierno no está detenido. En todas estas áreas se trabaja y existen medidas concretas en cuya implementación se avanza.



Asegurar el cumplimiento del plan de exportaciones del año.

1

2

Priorizar medidas que permitan incrementar los ingresos en divisas.

3

Priorizar la atención a personas, familias y comunidades en situación de vulnerabilidad.

4

Balances de producciones y demandas de alimentos a nivel de municipio.

5

Implementar incentivos para la importación de materias primas e insumos para producir en el país.

6

Ordenar las relaciones del sector estatal y no estatal asegurando el desarrollo económico y social en beneficio del pueblo.

7

Priorizar las medidas del Programa de Estabilización Macroeconómica, con incidencia directa en el control de la inflación.

**ESFUERZO
PRINCIPAL**
**ESTRATEGIA DE
RECUPERACIÓN**